

YARIYIL TATİL

KITAPÇIĞI



REHBERLİK SERVİSİ'NDEN

Merhaba Sevgili Çocuklar ve Değerli Ebeveynler;
Okul Rehberlik Servisiniz olarak 1.dönem boyunca gerek **akademik** gerek **kişisel sosyal** ve **psikolojik sağlamlık** anlamında sizlerin yanınızda olmaya çalıştık. Bu süreçte göstermiş olduğunuz her türlü çabayı, kendinize kattığımız bir değer olarak görüyoruz. **Yarıyıl tatilinde ise rehberlik servisiniz olarak yine yanınızdayız.** Bu kapsamda sizlere "**Yarıyıl Tatil Etkinlikleri**" içerikli kitapçık hazırladık. Öğrencilerimize ve velilerimize katkısı olması dileğiyle...

İyi Tatiller

*Boş zaman yoktur; boşa geçen zaman vardır.
- Rabindranath Tagore*



23 OCAK
PAZARTESİ

1. AKTİVİTE


TATİLİMİ
PLANLIYORUM



Hey! Biliyor muydunuz?
Plan yapmak, sadece başarının
anahtarı değildir! İyi bir eğlencenin
de sırrı planlı olmaktır!



O zaman,
hadi gelin
tatilimizin ilk
günü
tatilimizi
planlayalım!



Hemen eline bir kâğıt kalem al ve
haftanın her gününün yer aldığı bir tablo
çiz! Ardından her güne, yapacağın
aktiviteleri yaz!
İstersen bir sonraki sayfada yer alan
plan şablonumuzu kullanabilirsin!



KAZANIMLAR

Çocuklarda
özdüzenleme
ve sorumluluk
becerileri
gelişir!



Okul öncesi ve ilkököl 1. sınıf öğrenci
ebeveynleri çocuklarına burada
destek vermelidir!



HAFTALIK PLAN ŞABLONU



Haftalık planı oluştururken yeme-içme, çocuk odası toplama, kitap okuma vb. günlük rutinleri de katarak çocuğunuzun özdisiplin becerisinin gelişimine daha fazla katkıda bulunabilirsiniz!

Haftalık planı yaptıktan sonra sevdiğiniz renkli kalemle boyayarak süslemeye var mısınız?





24 OCAK
SALI

2. AKTİVİTE


OLUMLU ÇERÇEVEM



- Ebeveynler çocuklarıyla birlikte çember oluşturur!
- Herkes bir A4 kağıt çıkarır! Ve kendi yüzlerini çizerler!
- Ardından, sırayla olumlu yönleri üzerine sohbet ederler!
- Her olumlu özelliği bir simge ile sembolleştirirler!
(Örneğin, çalışkan olmak "arı" ile gösterilebilir.)
- Olumlu özellikler söylendikten sonra bu özelliklere ait semboller bulunup A4 kağıdındaki yüze çizilir!
- İstenilirse çizilen semboller boyanabilir!
- Tüm işlem bittikten sonra herkes kendi olumlu A4 kağıdını yatağının baş ucuna asar!
- Böylece her akşam yatmadan önce olumlu yönlerini düşünerek rahat bir uyku uyur!



YÖNERGE



GEREKLİ MATERYALLER

A4 KAĞIT
KALEM
BOYAMA KALEMLERİ



KAZANIMLAR

Çocuklar olumlu
yönlerini fark eder!
Sağlıklı özgüven
gelişimi
desteklenir!



25 OCAK
ÇARŞAMBA

3. AKTİVİTE

GERİ DÖNÜŞÜMLE DOĞAYA KATKI



- Ebeveynler çocuklarına Ek-1 de yer alan geri dönüşüm çöp kutu resimlerini gösterirler!
- Ardından her renkteki geri dönüşüm kutusunun ne anlama geldiğini söyleyerek çocuklarla öğretici bir sohbet kururlar!
- Ek-1 de ki tüm renkte ki geri dönüşüm kutuları anlatıldıktan sonra çocuklarla birlikte A4 kağıdına Ek-1 dekine benzer geri dönüşüm kutu resimleri çizilebilir!
- Etkinliğin sonunda ailece, geri dönüşümün doğaya olan katkıları hakkında sohbet edilebilir!



YÖNERGE



GEREKLİ MATERYALLER

GERİ DÖNÜŞÜM KUTULARI
(Ek-1'de yer almaktadır!)
A4 KAĞIDI
BOYAMA KALEMLERİ



KAZANIMLAR

Çocuklarda çevre
ve doğa bilinci
oluşturulur!

HEY! ÇOCUKLAR!
Bu bir "Geri Dönüşüm" sembolüdür!
Bu sembolü gördüğünüz kutulara asla
her çöpü atmayın!
Çünkü her rengin ayrı bir anlamı vardır!
Hadi gelin bunları aşağıda öğrenelim!



KAĞIT GERİ DÖNÜŞÜM KUTUSU

Mavi renktedir!
Üzerinde kağıt, defter, kitap resmi yer alır!
Buraya sadece kağıt ile ilgili atıklarınızı
atmalısınız!



CAM/ŞİŞE GERİ DÖNÜŞÜM KUTUSU

Yeşil renktedir!
Üzerinde cam, şişe resmi yer alır!
Buraya sadece cam, şişe vb. ile ilgili
atıklarınızı atmalısınız!



PLASTİK GERİ DÖNÜŞÜM KUTUSU

Sarı renktedir!
Üzerinde plastik vb. atık resmi yer alır!
Buraya sadece plastik ile ilgili atıklarınızı
atmalısınız!



METAL GERİ DÖNÜŞÜM KUTUSU

Gri renktedir!
Üzerinde metal, demir resmi yer alır!
Buraya sadece metal, demir vb. ile ilgili
atıklarınızı atmalısınız!



EKMEK GERİ DÖNÜŞÜM KUTUSU

Mor renktedir!
Üzerinde artık ekme vb. resmi yer alır!
Buraya sadece bayatlayan, yenilemeyecek
durumda olan ekme artıkları ile ilgili
atıklarınızı atmalısınız!



26 OCAK
PERŞEMBE

4. AKTİVİTE

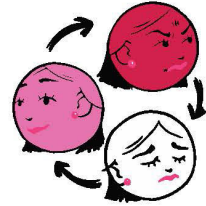
DUYGU TAHMİN ÇEMBERİ



- Ailece bir araya gelinip çember düzeninde oturulur!
- Her birey geçmişte onu mutlu eden, üzen, korkutan, heyecanlandıran vb. gibi anılarını düşünür.
- Daha sonra çemberdeki biri geçmişte ki bir anısını anlatır!
- Diğer kişiler ise anlatılan anıda yaşanan duyguyu tahmin etmeye çalışır.
- Duyguyu doğru tahmin eden kişi sıradaki anlatıcı olacaktır!
- Ebeveynler doğru tahminden sonra ilgili duygu hakkında çocuklarına bilgiler verebilir! (Örneğin; bu duygu yaşandığında neler yapılmalı? vb. gibi)



YÖNERGE



GEREKLİ MATERYALLER

Bu aktivite için herhangi bir materyal gerekmemektedir!



KAZANIMLAR

Çocukların,
duyguları olaylar
içinde görmesi
sağlayarak duygu
deneyimi
arttırılabilir!



27 OCAK
CUMA

5. AKTİVİTE

KELİME BULMACA OYUNU



KELİME BULMACA OYUNU



N	i	M	S	O	K	U	L	B	D
Y	G	U	Y	i	T	K	K	K	E
E	V	T	E	N	Ş	R	U	i	R
V	E	L	V	L	A	H	O	L	G
E	S	U	B	T	D	G	H	R	i
B	V	L	T	U	A	V	O	E	M
E	S	U	Ş	M	K	M	S	B	i
N	L	K	N	U	R	A	G	H	N
K	K	Ş	B	E	A	U	S	E	i
Y	A	M	T	R	U	Ç	U	R	K



Aşağıda yazan kelimeleri yukarıda bulmaya başlayalım mı?

- DERGİMİNİK
- EBEVEYN
- ARKADAŞ
- OKUL
- UMUT
- REHBERLİK
- UÇURTMA
- SEVÇİ
- MUTLULUK

CEVAP ANAHTARINI ÇÖZMEK İÇİN RESİME TIKLA





28-29 OCAK
HAFTA SONU



Bu haftasonu GEZ, EĞLEN...



KAZANIMLAR

Çocuklarla dışarıda geçirilen eğlenceli vakitler, onların sosyal gelişimlerini geliştirir!



30 OCAK
PAZARTESİ

6. AKTİVİTE

KÜP AT MASAL ANLAT



YÖNERGE

- Bir küp oluşturunuz! (Ek-2'de küp materyali verilmiştir.)
- Küpün tüm yüzeylerine bir kelime (çiçek, arı, kitap vb.) yazınız! (Okul öncesi ve 1.sınıflar, kelime yerine resim çizebilir.)
- Ardından küpü atınız. Küpün yüzeyine gelen kelime veya resim ile ilgili hikaye-masal oluşturunuz! (Okul öncesi ve 1.sınıflar direkt anlatabilir!)
- **Ve bu masalı aile üyelerine anlatınız!**
- Ebeveynlerde küp atıp hikaye oluşturarak çocuklarını motive edip, rol model olabilir!



GEREKLİ MATERYALLER

KÜP
(Ek-2'de yer almaktadır!)

KALEM
KAĞIT

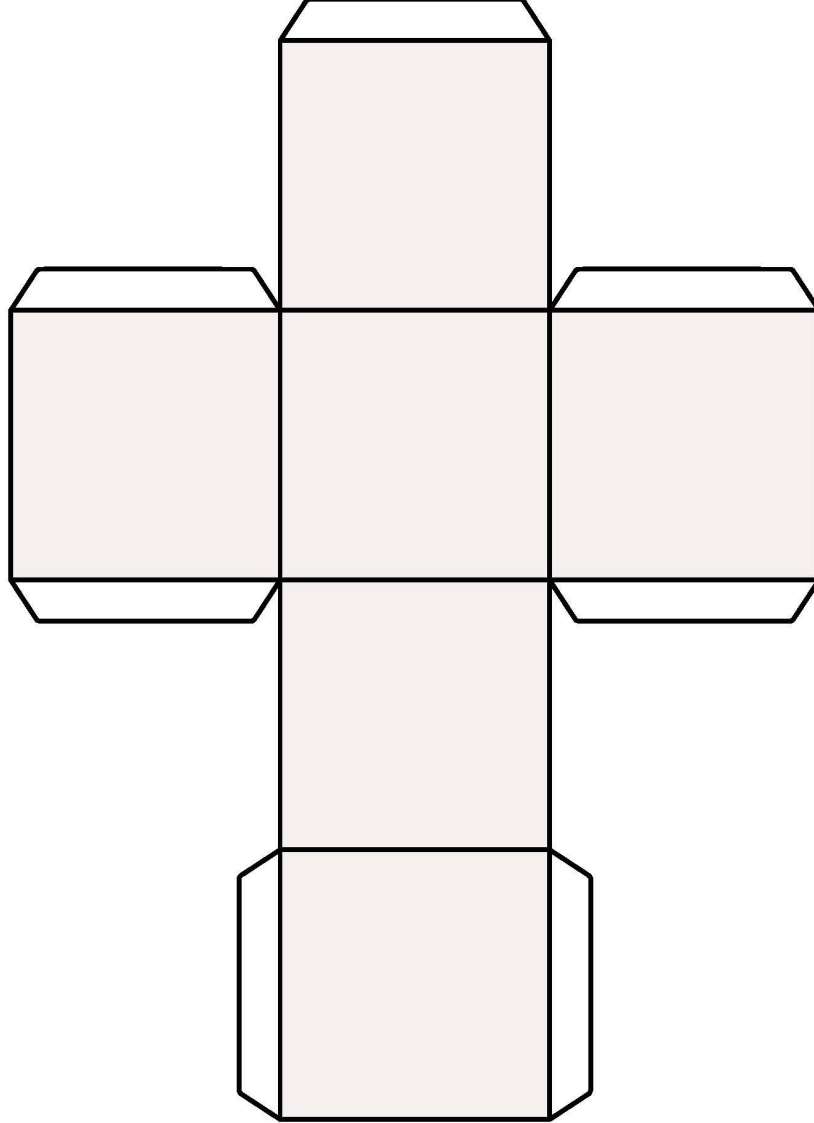


KAZANIMLAR

Çocukların ifade edici dili ve hayal gücü geliştirilir!

YÖNERGE:

Küp sembolünü makas ile kesiniz, ardından beyaz olan yerleri kıvrıp küpü oluşturunuz!





31 OCAK
SALI

7. AKTİVİTE

SOĞUK
SICAK



YÖNERGE

- Aile bireyleri ikiye eşleştirecektir.
- **Önce bir kişi aklında bir şey tutacaktır! Ardından karşısındaki kişi bunu bulmaya çalışacaktır!**
- Örneğin; "Eşya mısın? Hayvan mısın? Renk mısın?" vb. soruları sorar. Eğer sorular akılda tutulan şeye yakınsa "sıcak veya çok sıcak" diyecektir! Yakın değilse "soğuk veya çok soğuk" diyerek ipucu verecektir!



GEREKLİ MATERYALLER

Bu aktivite için herhangi bir materyal gerekmemektedir!



KAZANIMLAR

Çocuklarda tahmin etme becerisi ve kısmi olarak problem çözme becerisi geliştirilir!



01 ŞUBAT
ÇARŞAMBA


8. AKTİVİTE

KENDİ PUZZLE'Mİ
YAPIYORUM



YÖNERGE

- 2 adet A4 kağıt alınız!
- Her iki kağıda da aynı resmi çizip boyayınız!
- Bu işlemler bittikten sonra resmi çizdiğiniz A4 kağıtlarından birini makas ile Ek-3'te gösterildiği gibi 4*3 boyutunda eşit parçalar olacak şekilde kesiniz!
- Ardından parçaları karıştırıp ailece birleştirmeye çalışınız!
- Doğru olup olmadığına ikinci A4 kağıdına çizdiğiniz resime bakarak kontrol ediniz!



GEREKLİ MATERYALLER

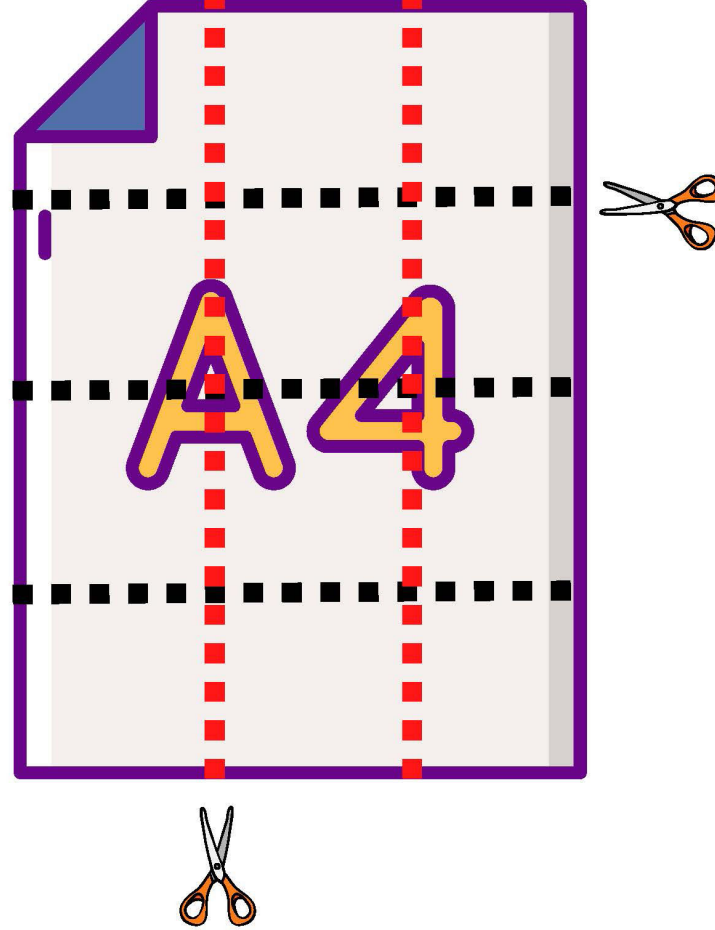
2 adet A4 Kağıt
Boyama Kalemleri
Makas



KAZANIMLAR

Çocuklarda motor kas gelişimi desteklenerek, görsel zekalarının da gelişimi sağlanır!

YÖNERGE: Aşağıdaki görselde gösterildiği gibi noktalı yerlerden eşit parçalar halinde kesiniz!





02 ŞUBAT
PERŞEMBE

9. AKTİVİTE

BİLMECE VAKTİ



BİLİYOR MUYDUNUZ?

Bilmeceler, uzun yıllardan beri, gerek aile içinde gerekse sınıfta, mahallede birbirimize sorup cevabını merakla bulmaya çalıştığımız minik bir eğlenceli aktivitedir aslında. Hadi gelin, şimdi ailemizle bilmeceleri bulmaya çalışalım!



KEDİLER
ÜNİVERSİTEDE
HANGİ BÖLÜME
GİDER?

ÇALAR AMA KAÇMAZI
MASUMDUR
SUPLANMAZI!

Rengi yeşil çubukta
yetişir, hem
cazeyken hemde
kuruyken yenir?

ÇOCUKLARIN YUVASI
BİLGİ DOLUDUR
ORASI!

İÇECEKLERİN ATASI
KİMDİR?

CEVAPLARI GÖRMEK İÇİN TIKLA



GEREKLİ MATERYALLER

Bu aktivite için herhangi bir materyal gerekmemektedir!



KAZANIMLAR

Çocuklarda merak duygusu ile ilgili güzel anılar oluşturulur!





03 ŞUBAT
CUMA

10. AKTİVİTE

OKULUMU
ÖZLEDİM



YÖNERGE

- Okulu özledik değil mi?
- Okula duyduğumuz özlem ve sevgi ile ilgili bir şiir, hikaye veya resim yapabilirsiniz!
- Okul açıldığında yaptığınız şeyi öğretmeninizle ve arkadaşlarınızla paylaşabilirsiniz!



GEREKLİ MATERYALLER

Yapılacak içeriğe göre
materyal durumu
değişebilir!



KAZANIMLAR

Çocukların okula
ilişkin olumlu duygu
ve düşüncelerini ifade
etmelerini sağlar!





04-05 ŞUBAT
HAFTA SONU



YÖNERGE

- Hey! Okulların açılmasına çok az kaldı!
- **Ailenle birlikte okula hazırlık yapmalısın!**
- Okula ilişkin eksik materyalin varsa (defter, boyama kalemi vb.) ailenle birlikte kırtasiye alışverişine çıkabilirsin.
- **Temiz elbiselerini ve çantayı pazar akşamından hazırlayabilirsin!**



Yapılacak içeriğe göre
materyal durumu
değişebilir!



KAZANIMLAR

Çocukların okula
ilişkin olumlu duygu
ve düşüncelerini ifade
etmelerini sağlar!

